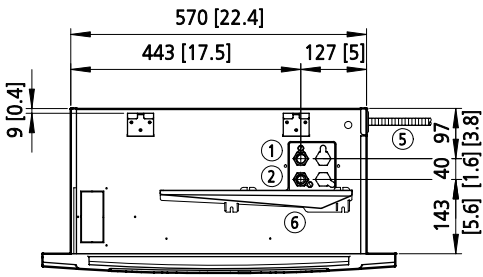
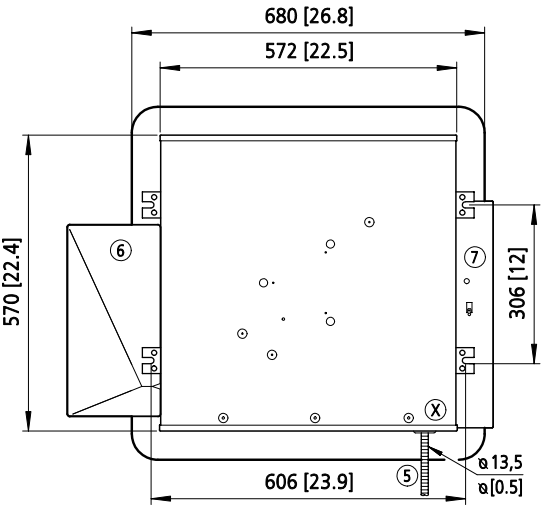


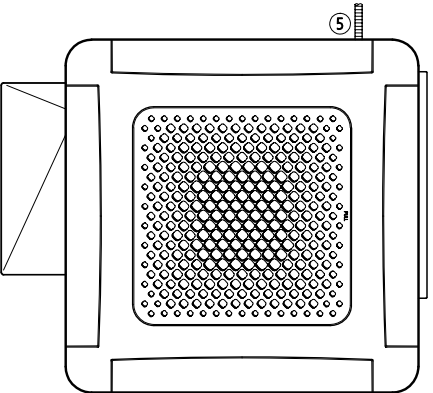
Vorderansicht (*Kondensatablauf)
Front view (*condensate drain)



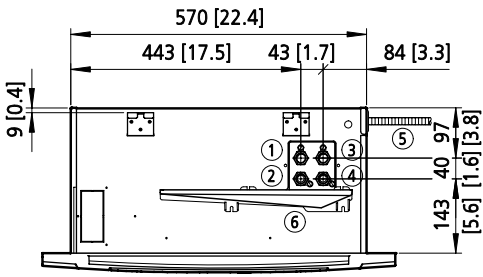
Wasseranschlusseite 2-Leiter (3/4")
Water connection side 2-pipe (3/4")



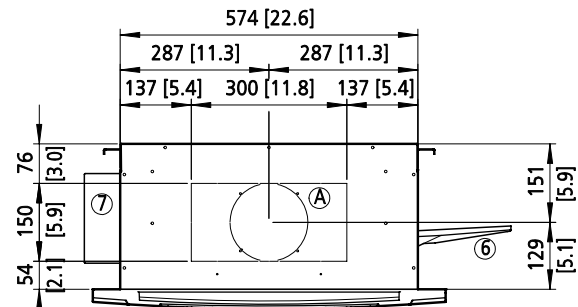
Draufsicht / Top view



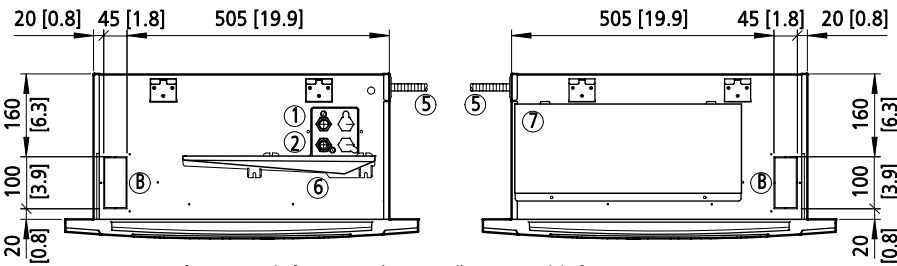
Unteransicht / View from below



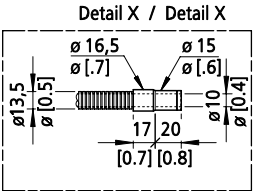
Wasseranschlusseite 4-Leiter (3/4")
Water connection side 4-pipe (3/4")



Anstanzung für externen Luftauslass
Punched opening for external air outlet



Anstanzung für Primärluftstutzen (optional) zur Frischluftversorgung
Punched opening for Primary air-pipe connector (optional) for the fresh air supply



Legende

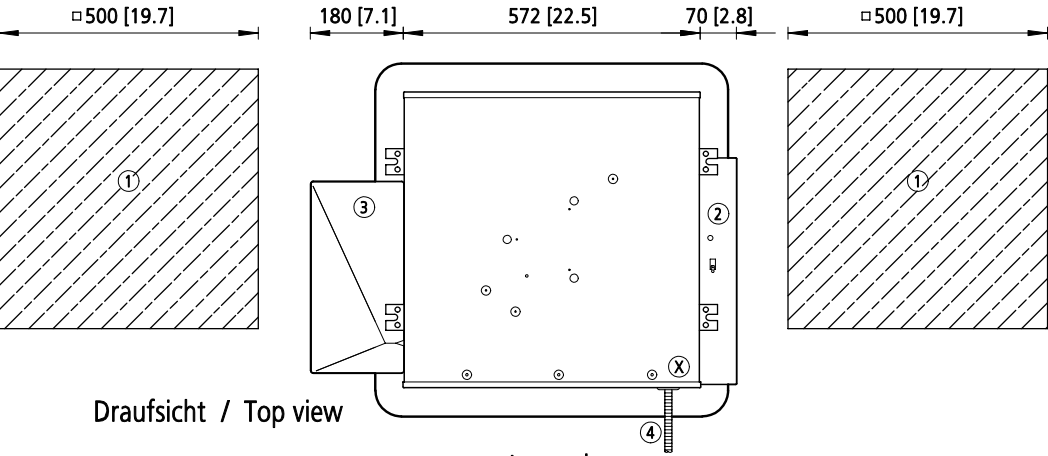
- ① Rücklauf Kühlen (bei 2-Leiter auch Heizen)
- ② Vorlauf Kühlen (bei 2-Leiter auch Heizen)
- ③ Rücklauf Heizen
- ④ Vorlauf Heizen
- ⑤ Kondensatablauf
- ⑥ Kondensatwanne
- ⑦ Elektroanschlusskasten

Legend

- ① Cooling return (also heating with 2-pipe)
- ② Cooling supply (also heating with 2-pipe)
- ③ Heating return
- ④ Heating supply
- ⑤ Condensate drain
- ⑥ Condensate tray
- ⑦ Electrical junction box

- Ⓐ Anstanzung für externen Luftauslass
- Ⓑ Anstanzung für Primärluftstutzen (optional) zur Frischluftversorgung

Anschluss Revisionsöffnungen / Connection inspection hatches



Draufsicht / Top view

Legende

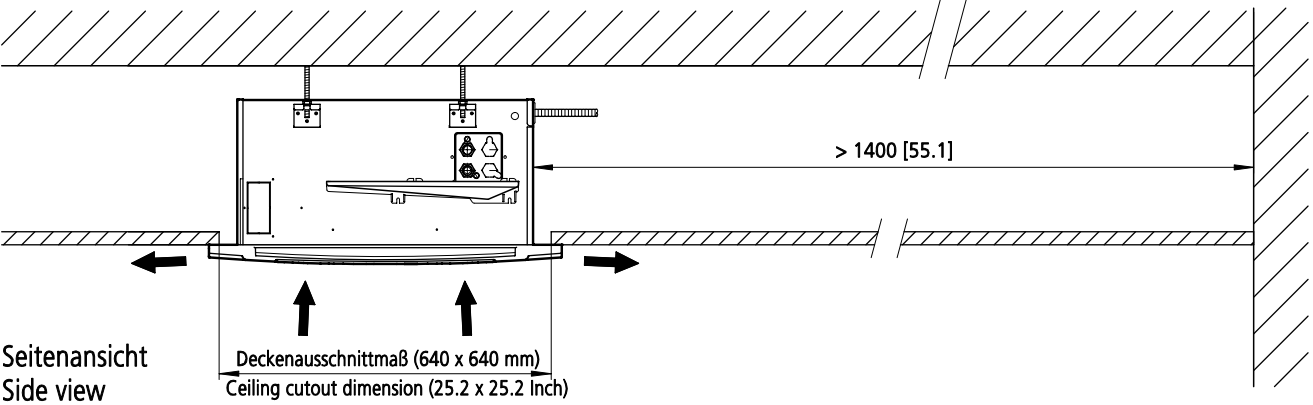
- ① Revisionsklappen (Vorschlag 500 x 500 mm)
- ② Elektroanschlusskasten
- ③ Kondensatwanne für Ventile
- ④ Kondensatanschluss (je nach Ausführung des Überganges, Kondensatanschluss auf bauseitige Kondensatleitung, muss eine weitere Revisionsöffnung vorgesehen werden)

Legend

- ① Service openings (suggested 19.7 x 19.7 Inch)
- ② Electrical junction box
- ③ Condensation tray for valves
- ④ Condensation connection (depending on the design of the transition between the condensation connection and the on-site condensation line, it may be necessary to provide foran additional service opening)

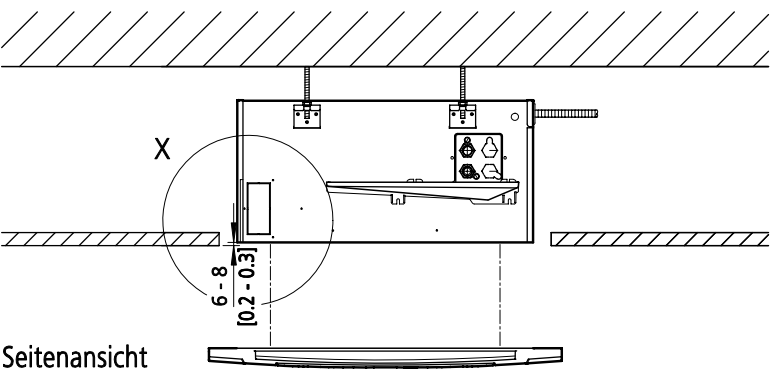
Funktionszeichnung / Function drawing

Mindestabstand / Minimum distance



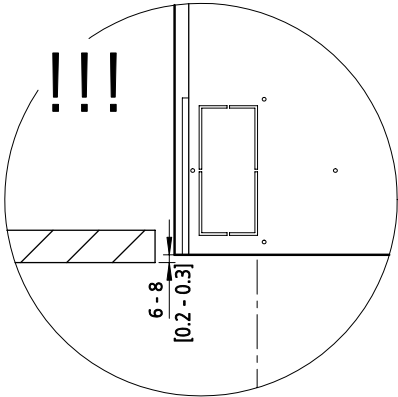
Seitenansicht
Side view

Montagehinweis / Installation Note



Seitenansicht
Side view

Detail X / Detail X



				Datum	Name	Format	Art-Gr.	Version	CAD-Nr.
				Erst.	05.05.2025	sw	3	325	
				Änder.					
				KAMPMANN 49794 Lingen (Ems) Tel. (0591) 7108-0 · Fax 7108-300 eMail: info@kampmann.de Internet: www.kampmann.de					
				Abmessungszeichnungen KaCool D AF					
				Angeb.-Nr.					
				Auftr.-Nr.					
Index	Änderung	Datum	Name	Zul.Abw.	Bereich		Maßstab 1:15 Blatt		