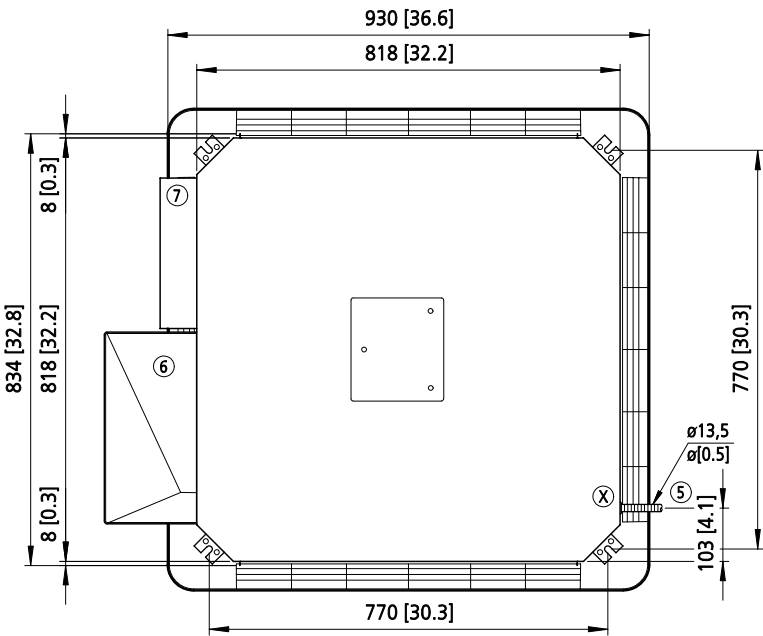
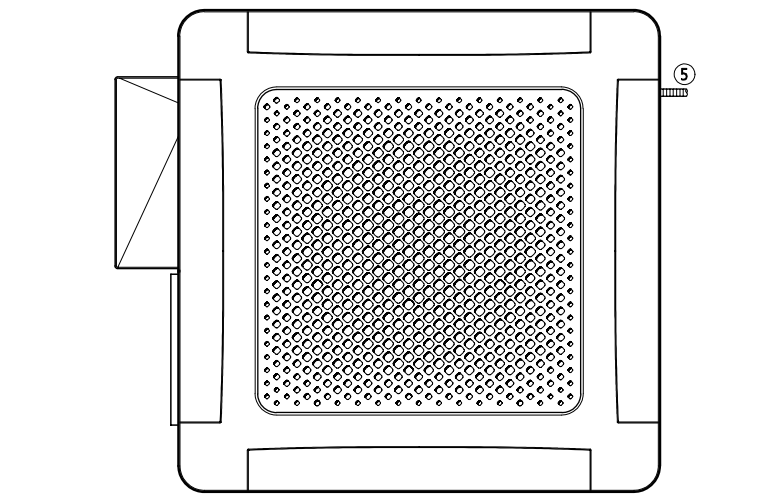


Vorderansicht / Front view



Draufsicht / Top view



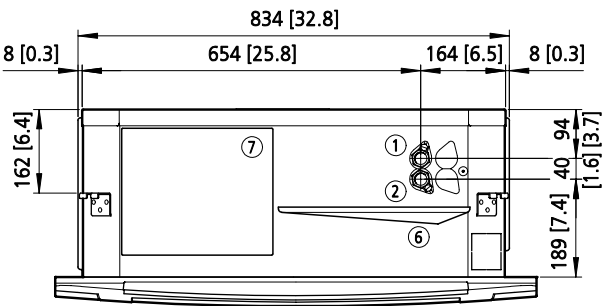
Unteransicht / View from below

- Legende
- ① Rücklauf Kühlen (bei 2-Leiter auch Heizen)
 - ② Vorlauf Kühlen (bei 2-Leiter auch Heizen)
 - ③ Rücklauf Heizen
 - ④ Vorlauf Heizen
 - ⑤ Kondensatablauf
 - ⑥ Kondensatwanne
 - ⑦ Elektroanschlusskasten

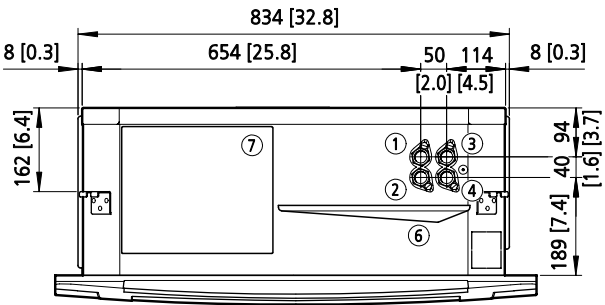
- A Anstanzung für externen Luftauslass
- B Anstanzung für Primärluftstutzen (optional) zur Frischluftversorgung

- Legend
- ① Cooling return (also heating with 2-pipe)
 - ② Cooling supply (also heating with 2-pipe)
 - ③ Heating return
 - ④ Heating supply
 - ⑤ Condensate drain
 - ⑥ Condensate tray
 - ⑦ Electrical junction box

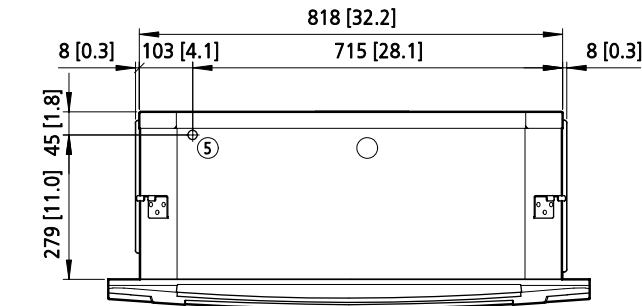
- A Punched opening for external air outlet
- B Punched opening for Primary air-pipe connector (optional) for the fresh air supply



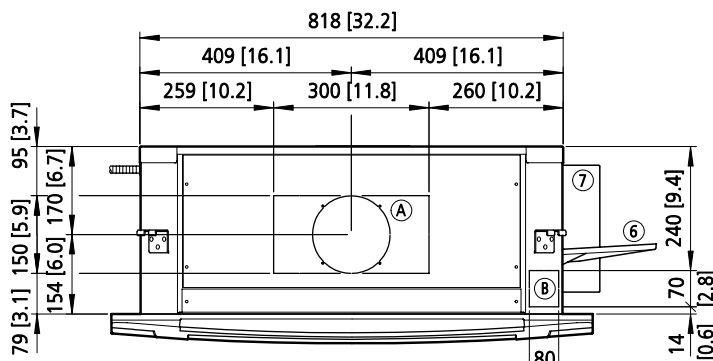
Wasseranschlusseite 2-Leiter (3/4")
Water connection side 2-pipe (3/4")



Wasseranschlusseite 4-Leiter (3/4")
Water connection side 4-pipe (3/4")

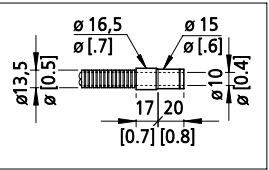


Kondensat-Anschlussseite
Condensate connection side



Anstanzung für Primärluftstutzen (optional) zur Frischluftversorgung und für externen Luftauslass
Punched opening for Primary air-pipe connector (optional) for the fresh air supply and for external air outlet

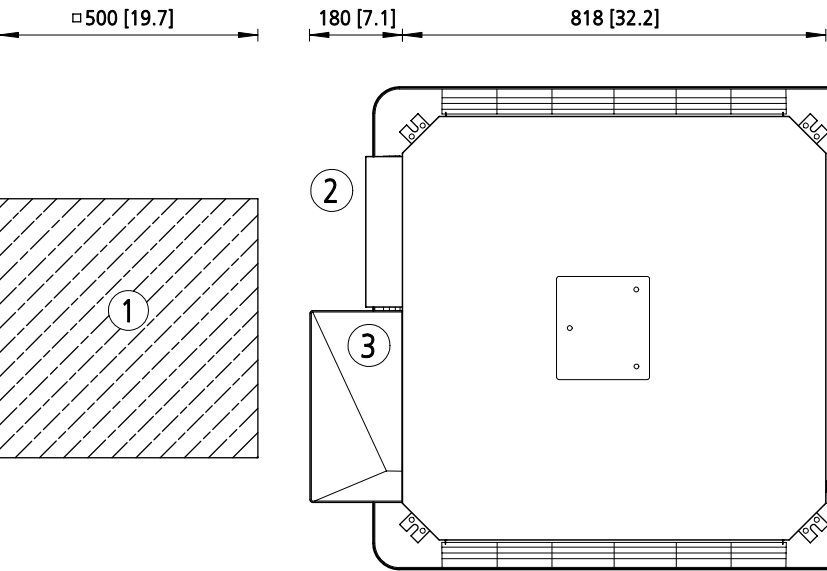
Detail X / Detail X



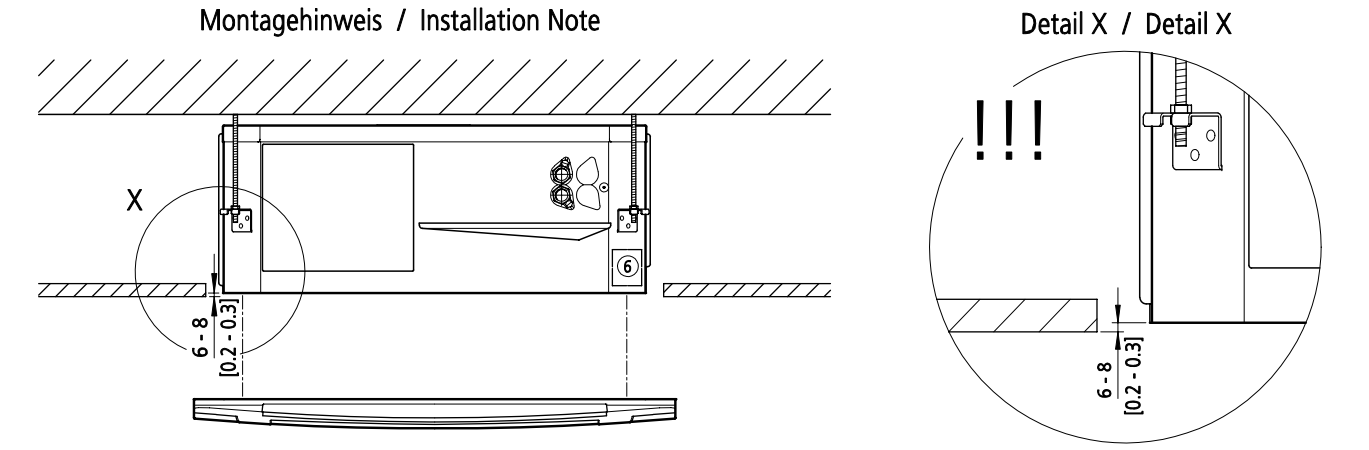
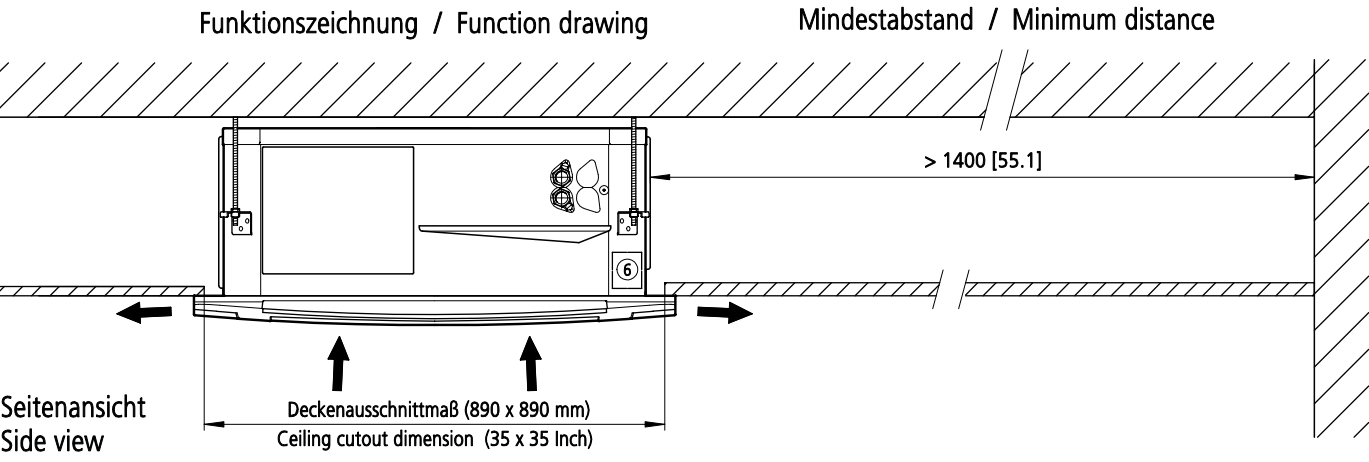
- Legende
- ① Revisionsklappen (Vorschlag 500 x 500 mm)
 - ② Elektroanschlusskasten
 - ③ Kondensatwanne für Ventile
 - ④ Kondensatanschluss (je nach Ausführung des Überganges, Kondensatanschluss auf bauseitige Kondensatleitung, muss eine weitere Revisionsöffnung vorgesehen werden)

- Legend
- ① Service openings (suggested 19.7 x 19.7 Inch)
 - ② Electrical junction box
 - ③ Condensation tray for valves
 - ④ Condensation connection (depending on the design of the transition between the condensation connection and the on-site condensation line, it may be necessary to provide foran additional service opening)

Anschluss Revisionsöffnungen / Connection inspection hatches



Draufsicht / Top view



| | | | | | | | | | |
|-------|----------|-------|------|--|------------|--------|---------|--------------|---------|
| | | | | Datum | Name | Format | Art-Gr. | Version | CAD-Nr. |
| | | | | Erst. | 05.05.2025 | SW | 3 | 325 | |
| | | | | Änder. | | | | | |
| | | | | KAMPMANN 49794 Lingen (Ems) Tel. (0591) 7108-0 Fax 7108-300 eMail: info@kampmann.de Internet: www.kampmann.de | | | | | |
| | | | | Abmessungszeichnungen KaCool D AF | | | | | |
| | | | | Angeb.-Nr. | | | | | |
| | | | | Auftr.-Nr. | | | | | |
| | | | | Zul.Abw. | | | | | |
| Index | Änderung | Datum | Name | Bereich | | | | | |
| | | | | | | | | Maßstab 1:15 | Blatt |